



specificatieblad	pendelstuk trekvast	 
Figuur 671160-gv	type PGV	

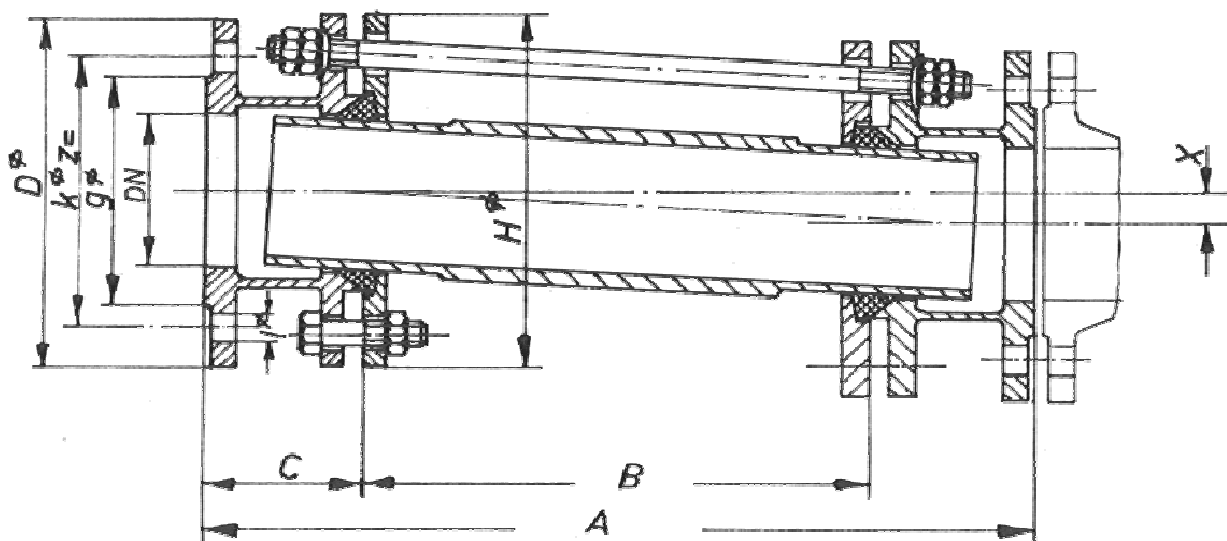
Indien niet anders aangegeven; maten in millimeters

Unless otherwise stated all dimensions are in millimeters.

bouw lengte			flensaansluiting volgens DIN 2501 PN 10						aanzetstuk				buis
aantal Qty	DN	PN	A	D	k	b	d ₂	aantal boutgaten	C	insteek diepte	verstelbaarheid	gewicht [kg]	Gewicht [kg/m]
	40	10	klant wens / custom made	150	110		18	4	140	70	15	7	3
	50	10		165	125		18	4	140	70	15	8	3,5
	65	10		185	145		18	4	140	70	15	10	5,5
	80	10		200	160		18	8	140	70	15	12	7
	100	10		220	180		18	8	140	70	15	16	9
	125	10		250	210		18	8	140	70	15	20	13
	150	10		285	240		22	8	140	70	15	26	16
	200	10		340	295		22	8	140	70	15	36	30
	250	10		395	350		22	12	180	90	15	48	40
	300	10		445	400		22	12	180	90	15	56	55
	350	10		505	460		22	16	180	90	15	64	68
	400	10		565	515		26	16	180	90	15	74	100
	450	10		615	565		26	20	180	90	15	80	118
	500	10		670	620		26	20	180	90	15	92	142
	600	10		780	725		30	20	200	110	15	126	160
	700	10		895	840		30	24	200	110	15	160	185
	800	10		1015	950		33	24	200	110	15	220	240
	900	10		1115	1050		33	28	200	110	15	260	270
	1000	10		1230	1160		36	28	200	110	15	320	306
	1100	10								200	110	15	360
	1200	10		1455	1380		39	32	250	140	15	504	446
	1400	10		1675	1590		42	36	250	140	15	674	625
	1600	10		1915	1820		48	40	250	140	15	884	714

hoekverdraaiing 4° in alle richtingen
radiale beweging X = B x 0,07

deflexion 4° in all directions
radial displacement X = B x 0,07



5	trekstangen	tie rods	elektrolytisch verzinkt staal
4	afdichting	seal	NBR
3	middenflens	middle flange	staal S235JRH (St 37.2)
2	flensstuk man	flange part male	staal S235JRH (St 37.2)
1	flensstuk vrouw	flange part female	staal S235JRH (St 37.2)
Pos.	Omschrijving	Description	Materiaal / Material
			Figuur 671160-gv

Genoemde maten zijn niet bindend