
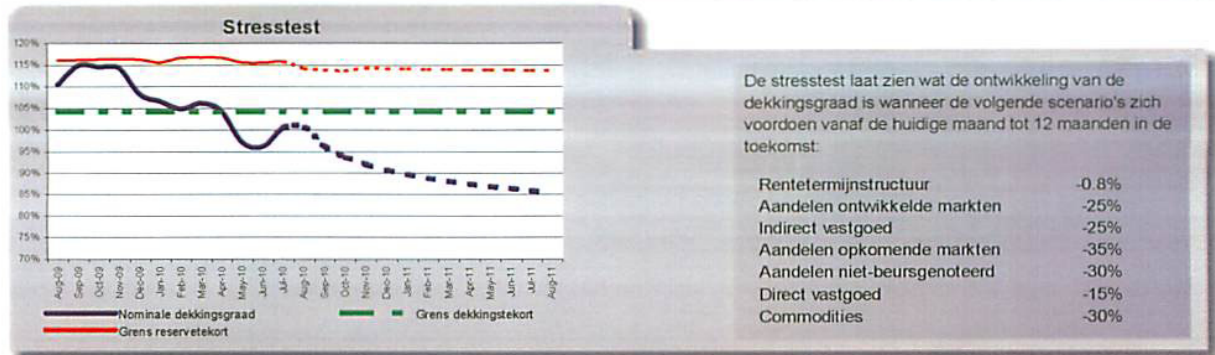
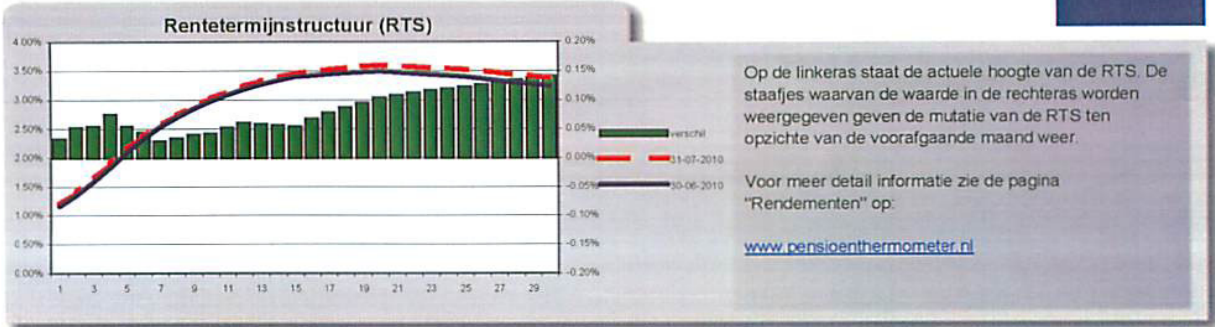


Dekkingsgraadmonitor per 31 juli 2010

Stichting Pensioenfonds ODS



Samenvatting

	Waarde portfolio (€ 1.000,-)	VPV (€ 1.000,-)	Nominale dekkingsgraad		Grens reservetekort	
			Herstelplan	Actueel	Strategisch	Actueel
31-12-09	85.290	78.820	108.2%	97%	116%	116%
31-03-10	88.176	83.040	106.2%	97%	117%	116%
31-05-10	87.634	90.180	97.2%	98%	116%	115%
30-06-10	88.731	90.170	96.2%	98%	116%	115%
31-07-10	89.453	88.940	100.6%	99%	116%	115%

Het verloop van de dekkingsgraad is gebaseerd op een inschatting van de VPV en een opgave van het vermogen van het pensioenfonds. De werkelijke dekkingsgraad per jaareinde kan afwijken door bijvoorbeeld mutaties en toekomstige cashflows.